

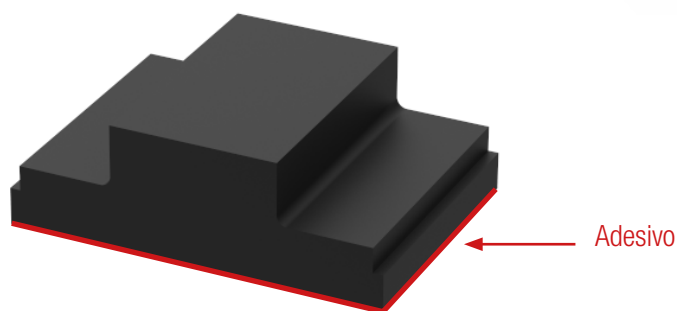
Info prodotto 2508

27.11.2025

ACP 9039 tampone in EPDM per soglie UP 9025 e UP 9035.

Vi informiamo che al fine di migliorare le tenute all'acqua sui profili soglia della serie Topslide 160 UP, nello specifico per le soglie UP 9025 e UP 9035, è disponibile il nuovo tampone ACP 9039. Ci teniamo a farvi attenzione che cambia le distinte di taglio delle TAC 809.

- Immagine del tampone;
- Nodo inferiore con applicazione tampone;
- Nodi centrali con applicazione e lavorazioni;
- Distinte di taglio dove i profili riporto centrale TAC 903 e TAC 804 devono essere tagliati H- 63;



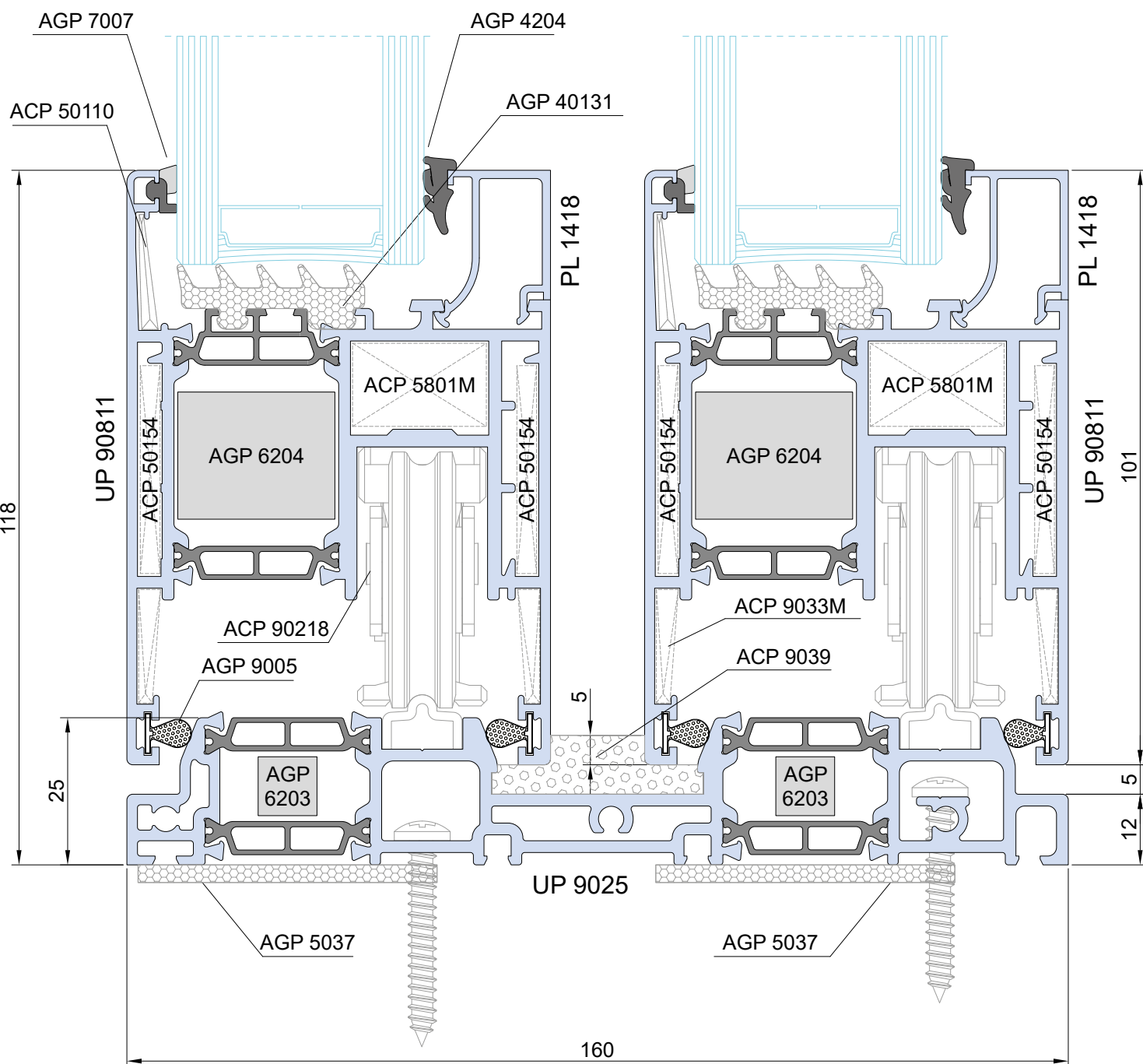
ACP 9039

EasyDoor	
Ecoslim 50 TT	
Ecoslim 62 TT	
Ecoslim 62 UP	
Ecoslim 72 TT	
Ecoslim 72 UP	
Elite Door 72	
Door 62/72	
Sirio 50	
Smart 30	
Planet 45	
Planet 50 PLUS	
Planet 62 PLUS	
Planet 62 UP	
Planet 72 PLUS	
Planet 72 UP	
Planet 82 UP	
Matic 50 PLUS	
Matic 62 PLUS	
Matic 62 UP	
Matic 72 PLUS	
Matic 72 UP	
3G	
3G UP	
Matic 3G	
Matic 3G UP	
Nathura 50	
Nathura 50	
Nathura 70	
Nathura 82/92	
Slide 60	
Slide 65	
Slide 80/106 PLUS	
Topslide 160 UP	●
Slidewood 160	
Topslidewood 214	
Panoramico	

Info prodotto 2508

27.11.2025

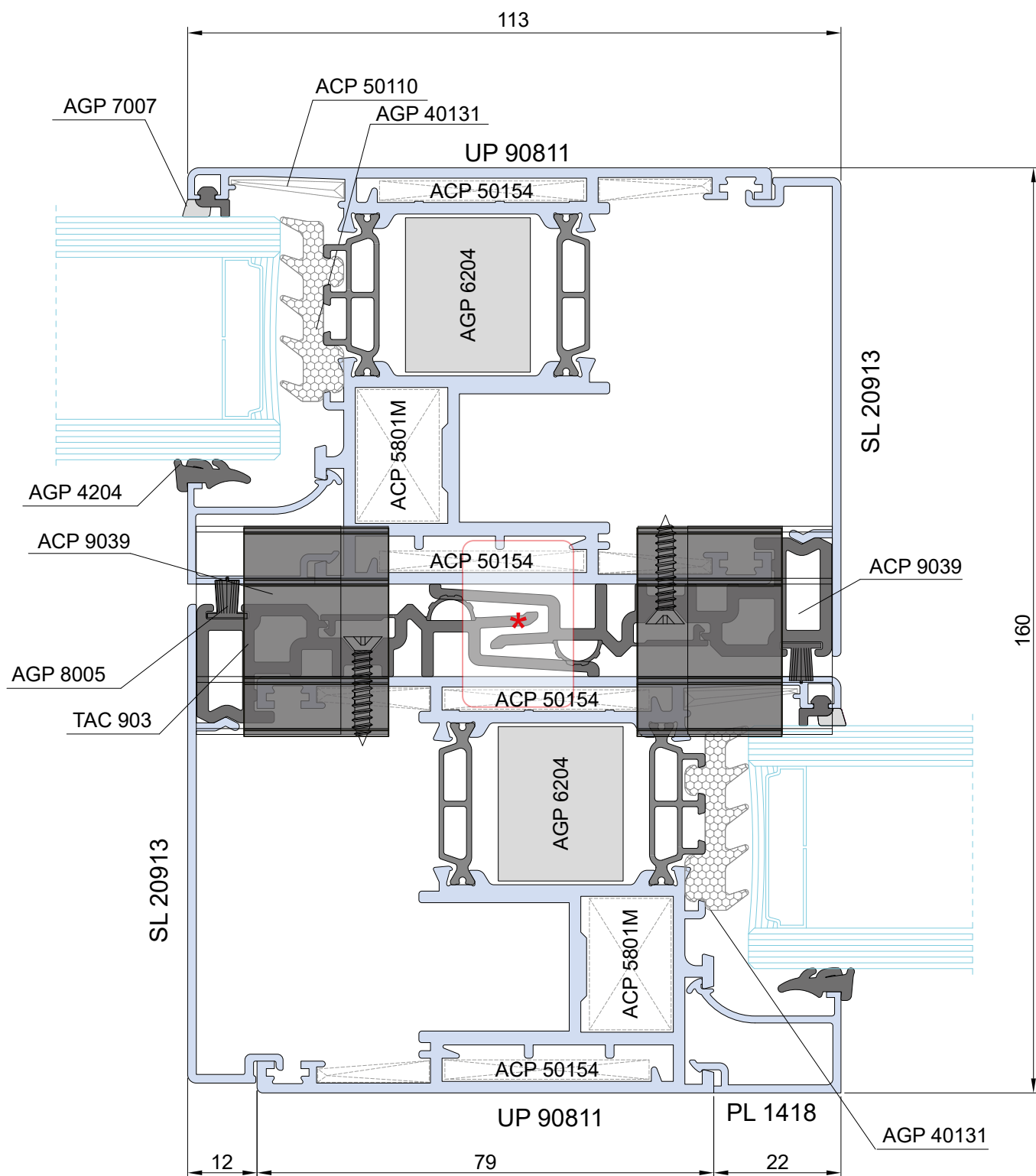
NODO INFERIORE



Info prodotto 2508

27.11.2025

NODO CENTRALE



* Realizzare un lavorazione di scarico acqua al centro del nodo centrale, sostituendo l'asola 8 mm x 40 mm con una da 30 mm X 20mm, inserendo sempre la cappetta l'ACP9028

Info prodotto 2508

27.11.2025

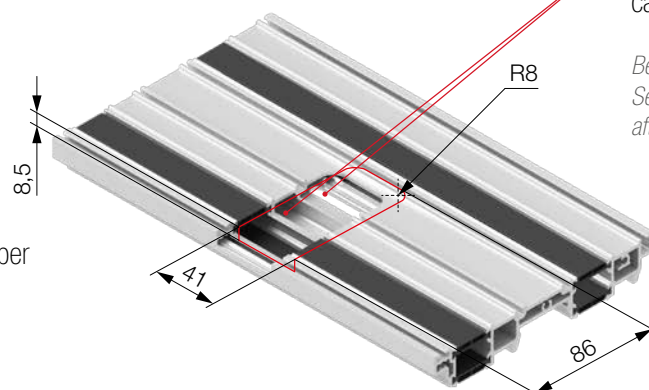
LAVORAZIONI PER NODO CENTRALE



ACP 9028

Prima di inserire la cappetta, chiudere i fori nei punti indicati da ambo i lati. Realizzare poi un cordolo di silicone su tutto il perimetro e solo dopo inserire la cappetta

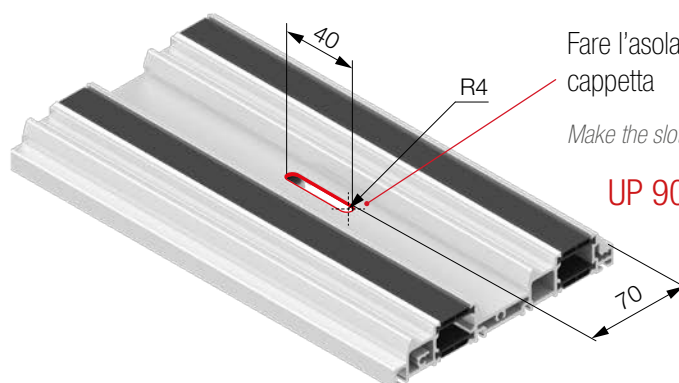
Before put the cup, close the indicated holes. Seal with silicone along the perimeter and only after insert the cup



UP 9025

Lavorazione valida anche per soglia UP 90802

Processing also valid for UP 90802 threshold

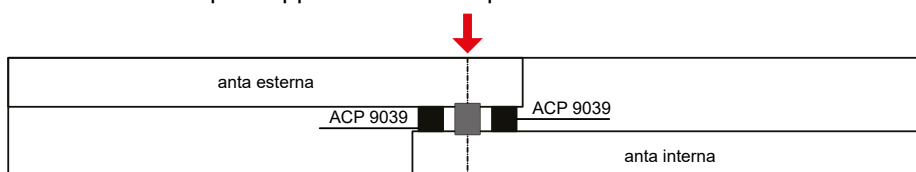


Fare l'asola in corrispondenza di ogni cappetta

Make the slot at each cup

UP 9025

Prevedere lavorazione per cappetta scarico acqua ACP 9028 anche in asse del nodo centrale

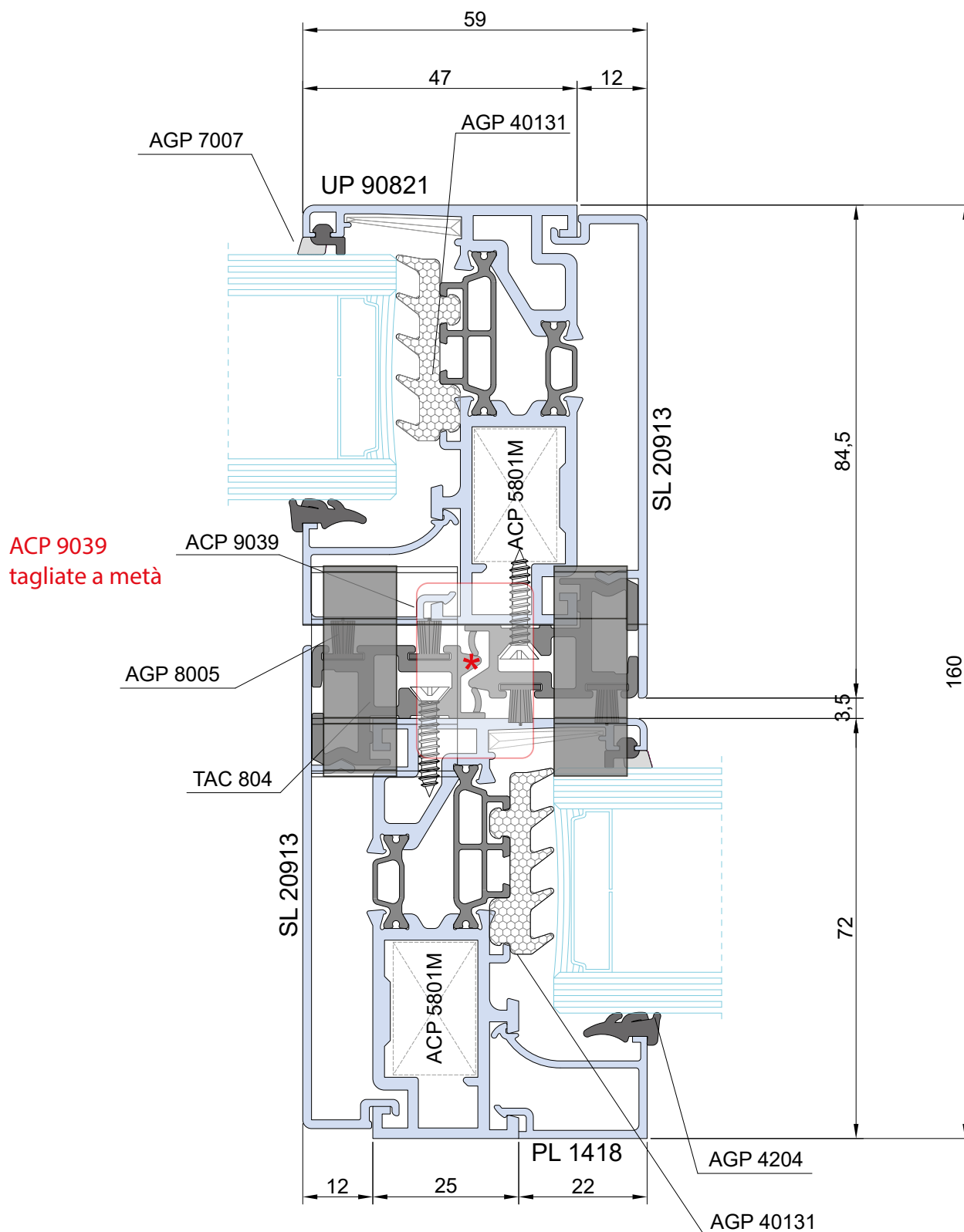


Info prodotto 2508

27.11.2025



NODO CENTRALE RIDOTTO



* Realizzare un lavorazione di scarico acqua al centro del nodo centrale, sostituendo l'asola 8 mm x 40 mm con una da 30 mm X 20mm, inserendo sempre la cappetta l'ACP9028

Info prodotto 2508

27.11.2025



LAVORAZIONI PER NODO CENTRALE RIDOTTO

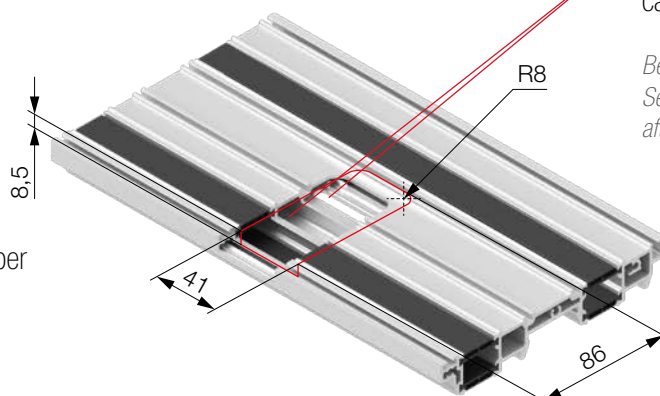


ACP 9028

Prima di inserire la cappetta, chiudere i fori nei punti indicati da ambo i lati. Realizzare poi un cordolo di silicone su tutto il perimetro e solo dopo inserire la cappetta

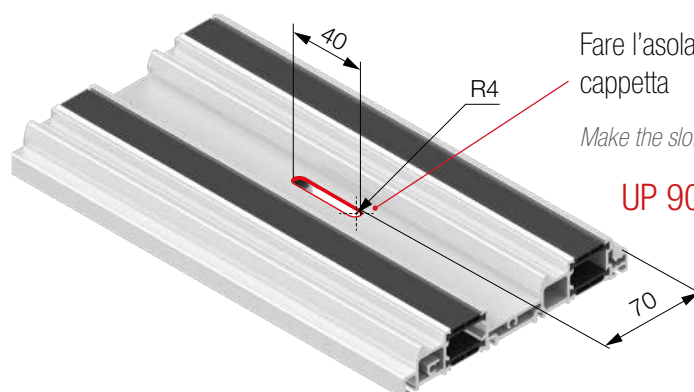
Before put the cup, close the indicated holes. Seal with silicone along the perimeter and only after insert the cup

UP 9025



Lavorazione valida anche per soglia UP 90802

Processing also valid for UP 90802 threshold

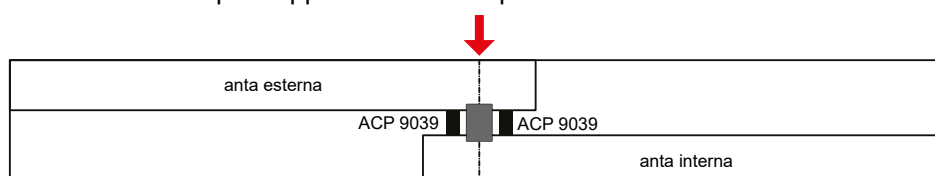


Fare l'asola in corrispondenza di ogni cappetta

Make the slot at each cup

UP 9025

Prevedere lavorazione per cappetta scarico acqua ACP 9028 anche in asse del nodo centrale

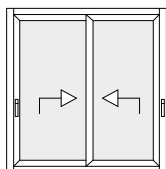


Info prodotto 2508

27.11.2025

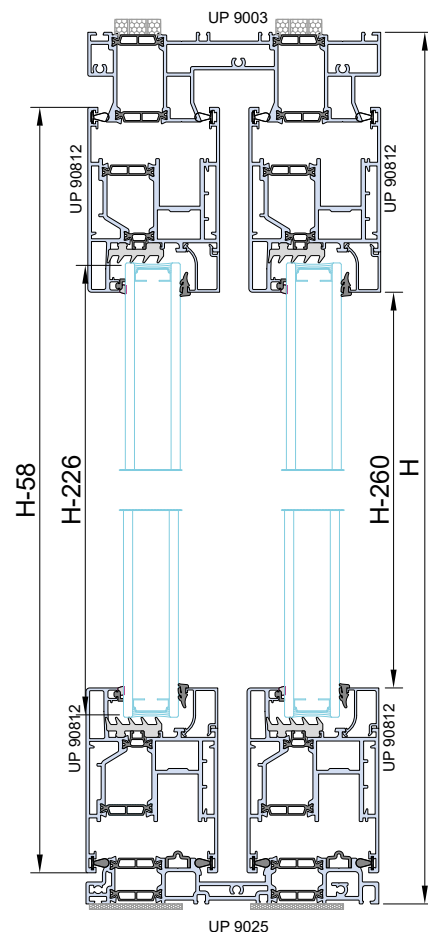
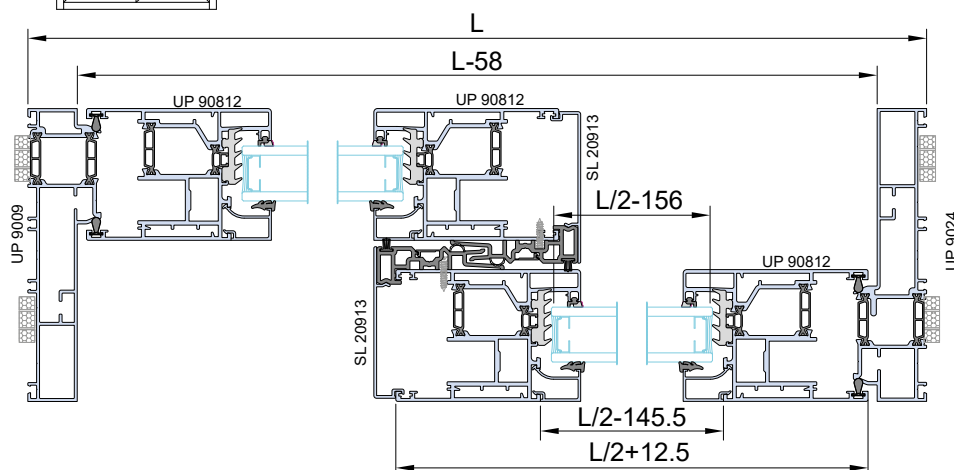
it's my window

finestra alzante 2 vie 2 ante



distinta vetri

nr. pezzi	L	H
2	L/2-156	H-226



distinta profili

articolo	descrizione	pezzi	misura	taglio
UP 9009	montante telaio	1	H	
UP 9024	montante telaio	1	H	
UP 90812	traverso anta	4	L/2+12.5	
	montante anta	4	H-58	
SL 20913	montante riporto cen.	2	H-58	
UP 9025	traverso telaio inferiore	1	L-58	
UP 9003	traverso telaio superiore	1	L-58	
SX 9901	binario in inox	2	L-69	
PL 1418	fermavetro	4	H-260	
		4	L/2-145.5	

distinta guarnizioni

articolo	descrizione	pezzi	misura
AGP 9005	battuta	8	L/2+12.5
		4	H-58
AGP 7007	vetro esterna	4	L/2-156
		4	H-226
AGP 4204	vetro interna	4	L/2-156
		4	H-226
AGP 5034/25	isolamento spalla	4	H
		2	L
AGP 5037	isolamento muro	2	L
		2	L
TAC 903	incontro centrale	2	H-63
AGP 8005	spazzolino	2	H-58
AGP 40131	sotto vetro	4	L/2-136
		4	H-206

distinta accessori


articolo	descrizione	q. tà
ACP 5801M	squadretta multifunzione	8
ACP 5001	vite per ACP 5801M	16
ACP 50154	squadretta multifunzione	16
ACP 5030	spina per ACP 50154	32
ACP 9030	supporto vetro	4
SA 2904 NB	appoggio vetro 4 mm	4
ACP 50110	squadretta allineamento anta	8
ACP 90201	maniglione alluminio con vaschetta	2
ACP 90212	asta collegamento	2
ACP 90216	guida asta	2
ACP 90213	asta movimento cremonese	2
ACP 90218N	kit base carrelli	2
ACP 9033M	kit componenti plastici	1
ACP 9035M	kit spugne	1
ACP 9039	tampone nodo centrale	2
ACP 90215	punto di chiusura	2
ACP 90221	spessore regolazione perni	2
ACP 8043	paracolpo	1
ACP 9028	cappetta scarico acqua	2
ACP 5036	regolo	18

Info prodotto 2508

27.11.2025

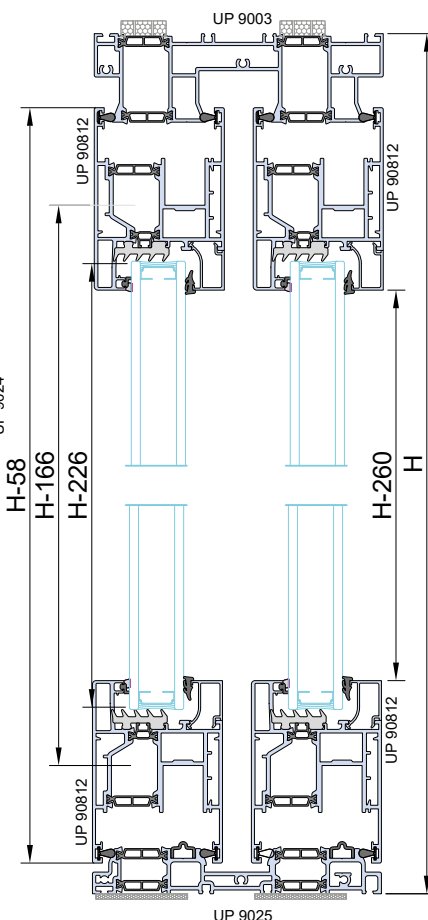
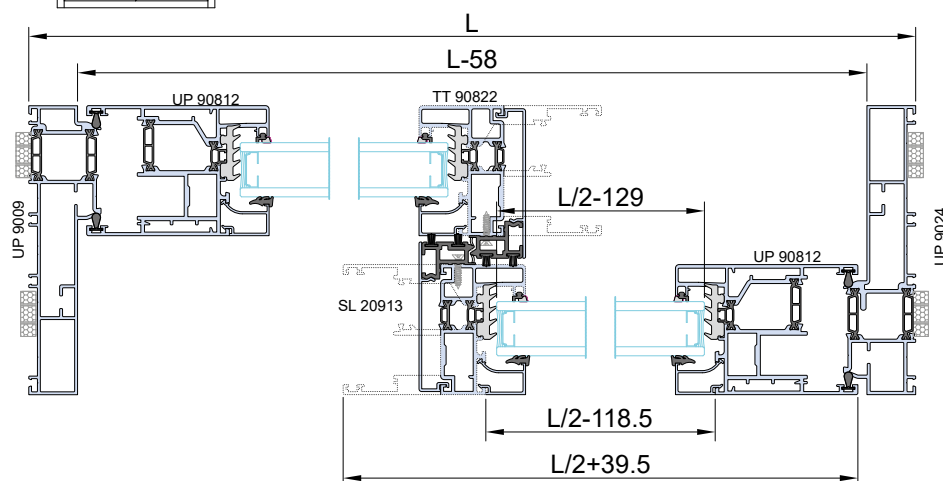
it's my window

finestra alzante 2 vie 2 ante nodo centrale ridotto



distinta vetri

nr. pezzi	L	H
2	L/2-129	H-226



distinta profili

articolo	descrizione	pezzi	misura	taglio
UP 9009	montante telaio	1	H	
UP 9024	montante telaio	1	H	
UP 90812	traverso anta	4	L/2+39.5	
	montante anta	2	H-58	
TT 90822	montante anta	2	H-166	
SL 20913	montante riporto cen.	2	H-58	
UP 9025	traverso telaio inferiore	1	L-58	
UP 9003	traverso telaio superiore	1	L-58	
SX 9901	binario in inox	2	L-69	
PL	fermavetro	4	H-260	
		4	L/2-118.5	

distinta guarnizioni

articolo	descrizione	pezzi	misura
AGP 9005	battuta	8	L/2+39.5
		4	H-58
AGP 7007	vetro esterna	4	L/2-129
		4	H-226
AGP 4204	vetro interna	4	L/2-129
		4	H-226
AGP 5034/25	isolamento muro	4	H
		2	L
AGP 5037	isolamento muro	2	L
TAC 804	incontro centrale	2	H-63
AGP 8005	spazzolino	4	H-58
AGP 40131	sotto vetro	4	L/2-109
		4	H-206

distinta accessori

articolo	descrizione	q.tà
ACP 5801M	squadretta multifunzione	8
ACP 5001	vite per ACP 5801M	16
ACP 50154	squadretta multifunzione	8
ACP 5030	spina per ACP 50154	16
ACP 9030	supporto vetro	4
SA 2904 NB	appoggio vetro 4 mm	4
ACP 50110	squadretta allineamento anta	8
ACP 90201	maniglione alluminio con vaschetta	2
ACP 90212	asta collegamento	2
ACP 90216	guida asta	2
ACP 90213	asta movimento cremonese	2
ACP 90218N	kit base carrelli	2
ACP 9033M	kit componenti plastici	1
ACP 9035M	kit spugne	1
ACP 9039	tampone nodo centrale	1
ACP 90215	punto di chiusura	2
ACP 90221	spessore regolazione perni	2
ACP 8043	paracolpo	1
ACP 9028	cappetta scarico acqua	2
ACP 5036	regolo	18